

Zusammenstellung der vorläufigen, amtlichen Ergebnisse¹⁾

der Bundestagswahl 2021

am 26.09.2021

Gemeinde Gemeinde Kirkel
 Kreis Saarpfalz-Kreis
 Gesamt Gemeinde Kirkel / Wahlkreis 299
 Land Saarland

Statische Gemeindegliederung des Wahlergebnisses (sechsstellig ohne Länderkennziffer) in der Zeile der Gemeindegliederung	Wahlberechtigte				Wähler		Wahl in den Wahlkreisen				Wahl nach Landeslisten 2)				
	Laut Wählerverzeichnis		nach § 25 Absatz 2 Bundeswahlordnung	insgesamt (A1 + A2 + A3)	insgesamt mit Wahrschein	Erststimmen		Von den gültigen Erststimmen entfallen auf den Bewerber		Stimmen	Zweitstimmen		Von den gültigen Zweitstimmen entfallen auf die Landesliste		Stimmen
	ohne Sperrvermerk "W" (Wahrschein)	mit Sperrvermerk "W" (Wahrschein)				ungültig	gültig	Dx	C		D	Dx	E	F	
045115	A1	A2	A3	A	B	B1	C	D	Dx	Dx	E	F	Fx	Fx	
Gemeinde Kirkel															
Wahlbezirke															
Limbach 11	683	347	0	1.030	525	2	9	516	D1 Uhl, Markus	101	3	522	F1 CDU	90	
									D2 Limbacher, Esra - Leon	237			F2 SPD	229	
									D3 Spaniol, Florian	24			F3 DIE LINKE	34	
									D4 Dr. Wirth, Christian	51			F4 AfD	51	
									D5 Armbrüster, Ralf	47			F5 FDP	69	
									D6 Görtinger, Evelyne	14			F6 Die PARTEI	9	
									D7 Kammerer, Axel	13			F7 FREIE WÄHLER	11	
									-				F8 NPd	0	
									-				F9 PIRATEN	2	
									-				F10 MLPD	0	
									D11 Weisang, Ute	10			F11 dieBasis	2	
									D12 Prof. Dr. Jacob, Claus	2			F12 ÖDP	9	
									-				F13 Tierschutzpartei	11	
									-				F14 Team Todenhöfer	0	

Statische Gemeindegliederung (sechsstellig ohne Länderkennziffer) jeweils in der Zeile der Gemeindegliederung des Wahlergebnisses	Wahlberechtigte				Wähler		Wahl in den Wahlkreisen				Wahl nach Landeslisten 2)			
	Laut Wählerverzeichnis		insgesamt (A1 + A2 + A3)	insgesamt (A1 + A2 + A3)	insgesamt	darunter mit Wahlschein	Erststimmen		Zweitstimmen		Stimmen	Zweitstimmen		Stimmen
	ohne Sperrvermerk "W" (Wahlschein)	mit Sperrvermerk "W" (Wahlschein)					ungültig	gültig	ungültig	gültig		ungültig	gültig	
A1	A2	A3	A	B	B1	C	D	Dx	E	F	Fx	Fx	Fx	
								D6 Göringer, Evelyne				F6 Die PARTEI	14	
								D7 Kammerer, Axel				F7 FREIE WÄHLER	2	
								-				F8 NPD	2	
								-				F9 PIRATEN	0	
								-				F10 MLPD	0	
								D11 Weisang, Ute				F11 dieBasis	4	
								D12 Prof. Dr. Jacob, Claus				F12 ÖDP	3	
								-				F13 Tierschutzpartei	12	
								-				F14 Team Todenhöfer	1	
								-				F15 Volt	0	
								D16 Herber, Maria Luise				-		
Kirkel - Neuhäusel 21	726	475	0	1.201	541	1	9	532	6	535		F1 CDU	116	
								D2 Limbacher, Esra - Leon				F2 SPD	220	
								D3 Spaniol, Florian				F3 DIE LINKE	39	
								D4 Dr. Wirth, Christian				F4 AfD	59	
								D5 Armbrüster, Ralf				F5 FDP	54	
								D6 Göringer, Evelyne				F6 Die PARTEI	7	
								D7 Kammerer, Axel				F7 FREIE WÄHLER	6	
								-				F8 NPD	0	
								-				F9 PIRATEN	3	
								-				F10 MLPD	1	
								D11 Weisang, Ute				F11 dieBasis	10	
								D12 Prof. Dr. Jacob, Claus				F12 ÖDP	6	

Statische Gemeindegliederung des Wahlergebnisses (sechstellig ohne Länderkennziffer) jeweils in der Zelle der Gemeindegliederung des Wahlergebnisses	Wahlberechtigte			Wähler		Wahl in den Wahlkreisen				Wahl nach Landeslisten 2)						
	Bezeichnung der mit der Zusammenstellung des endgültigen Wahlergebnisses betrauten Stelle und Gliederung des Wahlergebnisses	Laut Wählerverzeichnis		insgesamt (A1 + A2 + A3)	insgesamt mit Wählerverzeichnis	Erststimmen		Von den gültigen Erststimmen entfallen auf den Bewerber		Stimmen	Zweitstimmen		Von den gültigen Zweitstimmen entfallen auf die Landesliste			
		ohne Sperrvermerk "W" (Wählerverzeichnis)	mit Sperrvermerk "W" (Wählerverzeichnis)			A3	A	B	B1		C	D	Dx	Dx	E	F
		A1	A2	A3	A	B	B1	C	D	Dx	Dx	E	F	Fx	Fx	Stimmen
		722	505	0	1.227	507	3	15	492			10	497			119
	Kirkel - Neuhäusel 22															185
																31
																27
																76
																5
																13
																3
																3
																0
																7
																6
																14
																0
																8
																26
																140
	Kirkel - Neuhäusel 23	770	470	0	1.240	598	2	8	590			5	593			122
																227

Statische Gemein- deken- nummer ziffer (sechsstel- lig ohne Länder- kennziffer) jeweils in der Zeile der Gemein- desumme	Bezeichnung der mit der Zusam- menstellung des endgültigen Wahl- ergebnisses betrauten Stelle und Gliederung des Wahlergebnisses	Wahlberechtigte			Wähler		Wahl in den Wahlkreisen				Wahl nach Landeslisten 2)					
		Laut Wählerverzeichnis ohne Sperr- merk "W" (Wahl- schein)	mit Sperr- merk "W" (Wahl- schein)	nach § 25 Absatz 2 Bun- deswahl- ordnung	insgesamt (A1 + A2 + A3)	insgesamt mit Wahl- schein	ungültig	gültig	Erststimmen ungültig	gültig	Stimmen	Zweitstimmen ungültig	gültig	Von den gültigen Zweitstimmen entfallen auf die Landesliste	Stimmen	
		A1	A2	A3	A	B	B1	C	D	Dx	Dx	E	F	Fx	Fx	
	Altstadt 32	453	252	0	705	351	0	8	343			7	344			68
																128
																20
																47
																43
																1
																5
																0
																2
																8
																15
																3
																2

Statische Gemeindegliederung des Wahlergebnisses (sechsstellig ohne Länderkennziffer) jeweils in der Zeile der Gemeindegliederung des Wahlergebnisses	Wahlberechtigte				Wähler		Wahl in den Wahlkreisen				Wahl nach Landeslisten 2)				
	Laut Wählerverzeichnis		nach § 25 Absatz 2 Bundeswahlordnung	insgesamt (A1 + A2 + A3)	insgesamt	darunter mit Wahlschein	Erststimmen		Zweitstimmen		Stimmen	Von den gültigen Zweitstimmen entfallen auf die Landesliste		Stimmen	
	ohne Sperrvermerk "W" (Wahlschein)	mit Sperrvermerk "W" (Wahlschein)					ungültig	gültig	ungültig	gültig		E	F		Ex
A1	A2	A3	A	B	B1	C	D	Dx	Dx	Dx	E	F	Fx	Fx	
Gemeinde Kirkel, Zwischensumme Wahlbezirke	5.155	3.055	0	8.210	3.936	9	3.864				47	3.889			766
															1.606
															259
															364
															512
															73
															61
															8
															19
															1
															49
															39
															88
															8
															36
Briefwahlergebnis															
Briefwahl 01	0	0	0	0	664	664	659	5			3	661			127
															296
															35
															53
															83

Statische Gemeindegliederung (sechsstellig ohne Länderkennziffer) jeweils in der Zeile der Gemeindegliederung	Bezeichnung der mit der Zusammenstellung des endgültigen Wahlergebnisses betrauten Stelle und Gliederung des Wahlergebnisses	Wahlberechtigte				Wähler		Wahl in den Wahlkreisen				Wahl nach Landeslisten 2)			
		Laut Wählerverzeichnis ohne Sperrvermerk "W" (Wahlschein)	mit Sperrvermerk "w" (Wahlschein)	nach § 25 Absatz 2 Bundeswahlordnung	insgesamt (A1 + A2 + A3)	insgesamt	darunter mit Wahlschein	Erststimmen	Stimmen	Erststimmen	Stimmen	Zweitstimmen	Stimmen	Zweitstimmen	Stimmen
		A1	A2	A3	A	B	B1	C	D	Dx	Dx	E	F	Fx	Fx
		0	0	0	0	716	716	14	702	-	-	12	704	-	14
	Briefwahl 03														154
															285
															39
															53
															104
															7
															20
															0
															2
															0
															8
															9
															17
															4
															2
	Briefwahl 04	0	0	0	0	732	732	17	715	-	-	12	720	-	138
															309









Statische Gemeindegliederung des Wahlergebnisses	Bezeichnung der mit der Zusammenstellung des endgültigen Wahlergebnisses betrauten Stelle und Gliederung des Wahlergebnisses	Wahlberechtigte				Wähler		Wahl in den Wahlkreisen				Wahl nach Landeslisten 2)				
		Laut Wählerverzeichnis		nach § 25 Absatz 2 Bundeswahlordnung	insgesamt (A1 + A2 + A3)	insgesamt	darunter mit Wahrschein	Erststimmen		Stimmen		Zweitstimmen		Stimmen		
		ohne Sperrvermerk "W" (Wahrschein)	mit Sperrvermerk "W" (Wahrschein)					ungültig	gültig	ungültig	gültig	ungültig	gültig	ungültig	gültig	ungültig
		A1	A2	A3	A	B	B1	C	D	Dx	Dx	E	F	Fx	Fx	
										D3 Spaniol, Florian					F3 DIE LINKE	52
										D4 Dr. Wirth, Christian					F4 AfD	35
										D5 Armbrüster, Ralf					F5 FDP	104
										D6 Göringer, Evelyne					F6 Die PARTEI	16
										D7 Kammerer, Axel					F7 FREIE WÄHLER	14
										-					F8 NPD	0
										-					F9 PIRATEN	4
										-					F10 MLPD	1
										D11 Weisang, Ute					F11 dieBasis	9
										D12 Prof. Dr. Jacob, Claus					F12 ÖDP	6
										-					F13 Tierschutzpartei	18
										-					F14 Team Todenhöfer	7
										-					F15 Volt	7
										D16 Herber, Maria Luise					-	
	Gemeinde Kirkel, Zwischensumme Briefwahlergebnis	0	0	0	0	2.937	2.937	56	2.881	D1 Uhl, Markus					F1 CDU	605
										D2 Limbacher, Esra - Leon					F2 SPD	1.216
										D3 Spaniol, Florian					F3 DIE LINKE	167
										D4 Dr. Wirth, Christian					F4 AfD	201
										D5 Armbrüster, Ralf					F5 FDP	410
										D6 Göringer, Evelyne					F6 Die PARTEI	50
										D7 Kammerer, Axel					F7 FREIE WÄHLER	59

Statistische Gemeindegliederung des Wahlergebnisses (sechstellig ohne Länderkennziffer) jeweils in der Zeile der Gemeindegliederung	Wahlberechtigte				Wähler		Wahl in den Wahlkreisen				Wahl nach Landeslisten 2)						
	Laut Wählerverzeichnis		nach § 25 Absatz 2 Bundeswahlordnung		insgesamt	darunter mit Wahrschein	insgesamt (A1 + A2 + A3)		insgesamt		insgesamt		insgesamt		insgesamt		
	A1	A2	A3	A	B	B1	C	D	Dx	E	F	Fx	G	H	I	J	

Statische Gemeindegliederung (sechstellig ohne Länderkennziffer) in der Zelle der Gemeindegliederung	Wahlberechtigte				Wähler		Wahl in den Wahlkreisen				Wahl nach Landeslisten 2)					
	Laut Wählerverzeichnis ohne Sperrvermerk "W" (Wahrschein)		mit Sperrvermerk "W" (Wahrschein)		nach § 25 Absatz 2 Bundeswahlordnung		insgesamt		darunter mit Wahrschein		Erststimmen		Zweitstimmen		Stimmen	
	A1	A2	A3	A	B	B1	C	D	Dx	Cx	Dx	E	F	Fx	Fx	Stimmen
Zwischensumme Wahlbezirk	5.155	3.055	0	8.210	3.936	9	72	3.864	D1 Uhl, Markus			47	3.889	F1 CDU		766
									D2 Limbacher, Esra - Leon					F2 SPD		1.606
									D3 Spaniol, Florian					F3 DIE LINKE		259
									D4 Dr. Wirth, Christian					F4 AfD		364
									D5 Armbrüster, Ralf					F5 FDP		512
									D6 Göringer, Evelyne					F6 Die PARTEI		73
									D7 Kammerer, Axel					F7 FREIE WÄHLER		61
									-					F8 NPD		8
									-					F9 PIRATEN		19
									-					F10 MLPD		1
									D11 Weisang, Ute					F11 dieBasis		49
									D12 Prof. Dr. Jacob, Claus					F12 ÖDP		39
									-					F13 Tierschutzpartei		88
									-					F14 Team Todenhöfer		8
									-					F15 Volt		36
									D16 Herber, Maria Luise					-		
Zwischensumme Briefwahlergebnis	0	0	0	0	2.937	2.937	56	2.881	D1 Uhl, Markus			40	2.897	F1 CDU		605
									D2 Limbacher, Esra - Leon					F2 SPD		1.216
									D3 Spaniol, Florian					F3 DIE LINKE		167
									D4 Dr. Wirth, Christian					F4 AfD		201
									D5 Armbrüster, Ralf					F5 FDP		410
									D6 Göringer, Evelyne					F6 Die PARTEI		50

Statistische Gemeinkennziffer (sechsstellig ohne Länderkennziffer) jeweils in der Zelle der Gemeindesumme	Bezeichnung der mit der Zusammenstellung des endgültigen Wahlergebnisses betrauten Stelle und Gliederung des Wahlergebnisses		Wahlberechtigte			Wähler		Wahl in den Wahlkreisen				Wahl nach Landeslisten 2)			
			Laut Wählerverzeichnis ohne Sperrvermerk "W" (Wahlschein)	mit Sperrvermerk "W" (Wahlschein)	nach § 25 Absatz 2 Bundeswahlordnung	insgesamt (A1 + A2 + A3)	insgesamt	darunter mit Wahlschein	Erststimmen		Zweitstimmen		Von den gültigen Zweitstimmen entfallen auf die Landesliste		Stimmen
									ungültig	gültig	ungültig	gültig	E	F	
A1	A2	A3	A	B	B1	C	D	Dx	Dx	E	F	Fx	Fx	Fx	
								D7 Kammerer, Axel							59
								-							1
								-							15
								-							3
								D11 Weisang, Ute							38
								D12 Prof. Dr. Jacob, Claus							28
								-							65
								-							18
								-							21
								D16 Herber, Maria Luise							
045115	Gemeinde Kinkel / Wahlkreis 299	Insgesamt	5.155	3.055	0	8.210	6.873	2.946	128	6.745	1.560	87	6.786	F1 CDU	1.371
								D2 Limbacher, Esra - Leon							2.822
								D3 Spaniol, Florian							426
								D4 Dr. Wirth, Christian							565
								D5 Armbrüster, Ralf							922
								D6 Göringer, Evelyne							123
								D7 Kammerer, Axel							120
								-							9
								-							34
								-							4
								D11 Weisang, Ute							87
								D12 Prof. Dr. Jacob, Claus							67

Unterschriften³⁾

¹⁾ Die Reihenfolge der Zahlenangaben ist - auch bei Erstellung der Zusammenstellung mittels EDV - u n b e d i n g t einzuhalten.

²⁾ Wenn Zweitstimmen nach § 6 Absatz 1 Satz 2 des Bundeswahlgesetzes unberücksichtigt bleiben, sind in die Zusammenstellung des Kreis-, Landes- und Bundeswahlleiters neben den unbereinigten auch die bereinigten Zweitstimmenzahlen aufzunehmen.

³⁾ Hier Unterschriften des Vertreters der Gemeindebehörde, des Kreiswahlausschusses, des Landeswahlausschusses oder des Bundeswahlausschusses.